

Subsistema Ambiental

Tema: Residuos Sólidos.

Subtema: Recolección de residuos sólidos.

Indicador: Cantidad de residuos sólidos recolectados.

Descripción: Cantidad de residuos sólidos que son retirados, transportados y depositados en el vertedero por la empresa prestadora del servicio de recolección.

Objeto: El principal objetivo de este indicador es reflejar la cantidad de residuos sólidos recolectados por las entidades prestadoras de servicios o a través del sistema oficial de gestión de residuos. No obstante, dada la ausencia de métodos apropiados para medir efectivamente la generación de residuos, este indicador permite inferir, de modo aproximado, la cantidad de residuos sólidos producidos por los habitantes.

Cobertura geográfica: Municipio San Cristóbal.

Código: A-RSR.

Unidad: Toneladas por día (Ton/día).

Variables para su construcción: Cantidad de residuos sólidos recolectados (CRSR).

Concepto operacional: No aplica.

Relación con otros indicadores: Se relaciona directamente con otros indicadores, entre ellos, la tasa de crecimiento de la población urbana, el producto interno bruto (PIB) por habitante, el nivel de ingresos.

Fuente de información:

Organización Panamericana de la Salud; Organización Mundial de la Salud (2000, junio), *Análisis Sectorial de Residuos Sólidos de Venezuela*.

Instituto Nacional de Estadística. República Bolivariana de Venezuela. Estado Táchira. Ingreso promedio de vehiculos y toneladas de residuos y desechos sólidos al vertedero El Palmar, Municipio Torbes, en el período Enero - Diciembre 2010.

Período: 1999, 2010.

Frecuencia: No aplica.

Valores del indicador:

Cantidad de residuos sólidos recolectados

Año	Residuos sólidos recolectados (Ton/día)
1999	210,89
2010	325,38

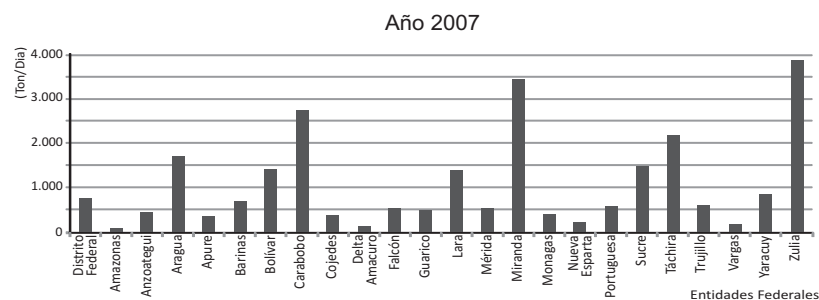
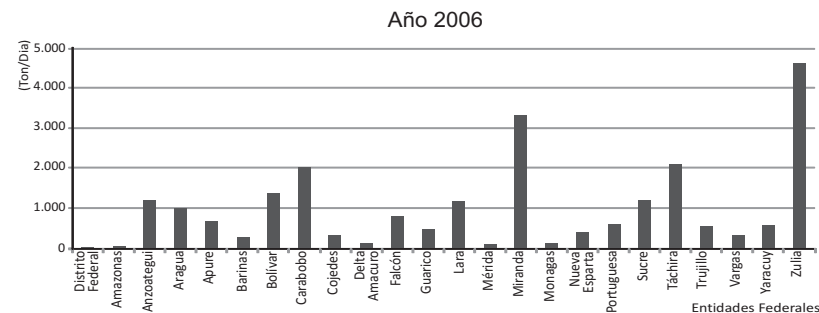
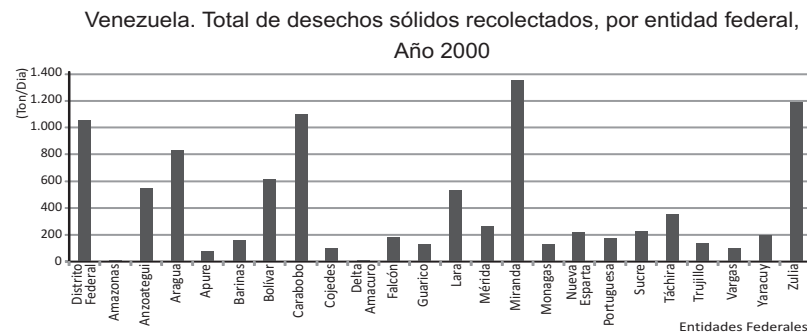


Comentarios generales: Los registros durante los años considerados permiten observar el incremento en el total de desechos sólidos recolectados, un promedio de 4,94% anual.

Aspectos referenciales: Según registros del INE, para el año 2000, se recolectaron en Venezuela 9.662,35 ton/día, mientras que en el Táchira se registraron unas 350 ton/día, equivalente al 3,62% del total nacional. En 2006, las cifras del país experimentaron un aumento del 57,8% respecto al año 2000, es decir, 9,6% promedio anual. Para 2007 la cantidad de residuos sólidos recolectados aumentó a 25.296,84 ton/día, 9,4% por encima de la registrada en 2006.

En el estado Táchira el cambio fue significativo. Para el 2006 se cuantificaron 2.052,20 ton/día, casi el 9% del total registrado en el país y significando un aumento de 82,9% respecto al año 2000, en promedio, 13,8% anual. La cantidad de residuos sólidos recolectados sólo fue superada por los estados Zulia y Miranda. En el siguiente año,

persistió el aumento, situándose en casi 2.200 ton/día, precedida por los estados Zulia, Miranda y Carabobo.



Fuente: Instituto Nacional de Estadística, República Bolivariana de Venezuela: Generación y manejo de residuos sólidos en Venezuela, años 2000, 2006 y 2007.