

Subsistema Socio - económico

Tema: Actividad económica.

Subtema: Población económicamente activa.

Indicador: Población económicamente activa ocupada, según rama de actividad económica.

Descripción: Proporción de la población económicamente activa ocupada según las distintas ramas de actividad económica a las que se dedica, de acuerdo con el tipo de producto o servicio generado en la empresa, negocio o institución donde trabaja o trabajó en el periodo de referencia.

Objeto: Disponer de datos acerca de las distintas ramas de ocupación en las que se desempeña o desempeñó la población económicamente activa ocupada en un período dado.

Cobertura geográfica: Municipio San Cristóbal.

Código: S-AERAE.

Unidad: Porcentaje (%).

Variables para construir el indicador:

Población económicamente activa ocupada que se desempeña en el sector primario: agricultura, caza y pesca (PSPACP);

Población económicamente activa ocupada que se desempeña en el sector primario: hidrocarburo y minas (PSPHM);

Población económicamente activa ocupada que se desempeña en el sector secundario: Industria manufacturera (PSSIM);

Población económicamente activa ocupada que se desempeña en el sector secundario: electricidad, agua y gas (PSSEAG);

Población económicamente activa ocupada que se desempeña en el sector secundario: construcción (PSSC);

Población económicamente activa ocupada que se desempeña en el sector terciario: comercio, restaurantes y hoteles (PSTCRH);

Población económicamente activa ocupada que se desempeña en el sector terciario: transporte y comunicaciones (PSTTC);

Población económicamente activa ocupada que se desempeña en el sector terciario: servicios públicos y privados (PSTSP);

Actividades no bien específicas (ANBE);

Total de la población de 15 años y más, que contribuye en la producción de bienes y servicios de índole económica en un período dado (PEA).

Concepto operacional:

Porcentaje población económicamente activa ocupada que se desempeña en el sector primario: agricultura, caza y pesca (PPSPACP): $PPSPACP \times 100 / PEA$;

Porcentaje población económicamente activa ocupada que se desempeña en el sector primario: hidrocarburo y minas (PPSPHM) : $PPSPHM \times 100 / PEA$;

Porcentaje población económicamente activa ocupada que se

desempeña en el sector secundario: Industria manufacturera (PPSSIM): $PSSIM \times 100/PEA$;

Porcentaje población económicamente activa ocupada que se desempeña en el sector secundario: electricidad, agua y gas (PPSSEAG): $PSSEAG \times 100/PEA$;

Porcentaje población económicamente activa ocupada que se desempeña en el sector secundario: construcción (PPSSC): $PSSC \times 100/PEA$;

Porcentaje población económicamente activa ocupada que se desempeña en el sector terciario: comercio, restaurantes y hoteles (PPSTCRH): $PSTCRH \times 100/PEA$;

Porcentaje población económicamente activa ocupada que se desempeña en el sector terciario: transporte y comunicaciones (PPSTTC): $PSTTC \times 100/PEA$;

Porcentaje población económicamente activa ocupada que se desempeña en el sector terciario: servicios públicos y privados (PPSTSP): $PSTSP \times 100/PEA$;

Porcentaje económicamente activa ocupada que se desempeña en actividades no bien específicas (PANBE): $ANBE \times 100/PEA$.

Relación con otros indicadores: El indicador Población económicamente activa ocupada, según rama de actividad económica se relaciona con todos los indicadores incluidos en los subtemas Actividad económica y Pobreza.

Fuente de información:

MINFRA (2005). Estudio Plan de Ordenación Urbanística del Área Metropolitana de San Cristóbal. Material no publicado.

Período: 2002.

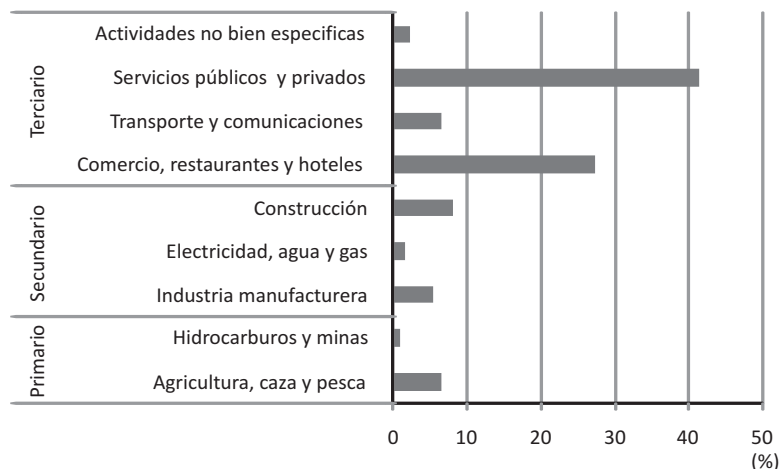
Frecuencia del indicador: No aplica.

Valores del indicador:

Población activa económicamente ocupada, según rama de actividad económica. San Cristóbal. 2002

Sectores económicos	Población activa económicamente ocupada	(%)
Primario	4.587	7,45
Agricultura, caza y pesca	3.971	6,45
Hidrocarburos y minas	616	1
Secundario	9.271	15,06
Industria manufacturera	3.324	5,4
Electricidad, agua y gas	991	1,61
Construcción	4.956	8,05
Terciario	46.350	75,29
Comercio, restaurantes y hoteles	16.794	27,28
Transporte y comunicaciones	4.063	6,6
Servicios públicos y privados	25.493	41,41
Actividades no bien específicas	1.354	2,2
Total	61.562	100

Población activa económicamente ocupada, según rama de actividad económica. San Cristóbal. 2002



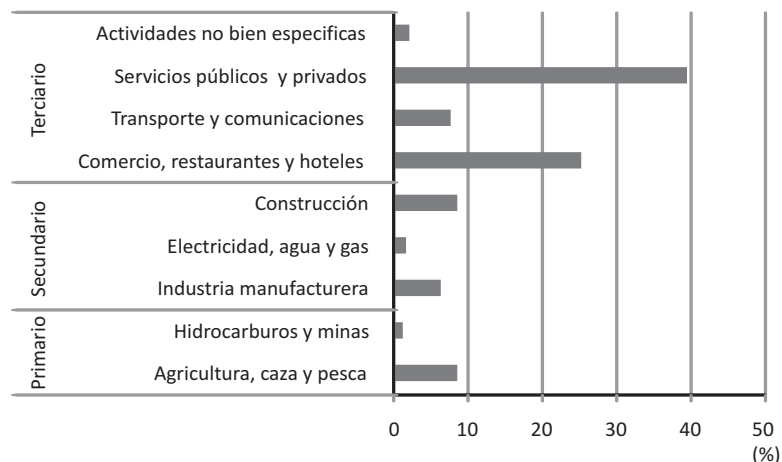
Comentarios generales: De los datos del Estudio Plan de Ordenación Urbanística del Área Metropolitana de San Cristóbal, se desprende que la mayor proporción, el 75,29% de la población activa económicamente ocupada de la capital tachirense, se desempeña en actividades correspondientes al sector terciario. Dentro de esta proporción, destacan con 41,41%, la rama de actividad económica relativa a servicios públicos y privados y la referente a comercio, restaurantes y hoteles, con 27,28%. En los sectores secundario y primario, el porcentaje de población que trabaja es bastante más bajo, representa 15,06% y 7,45%, respectivamente.

Aspectos referenciales: Al comparar los datos del Estudio Plan de Ordenación Urbanística del Área Metropolitana de San Cristóbal de la población activa económicamente ocupada correspondientes a San Cristóbal con los del área metropolitana en conjunto, y con los del país

observamos un escenario similar. En todos los casos, predominan ramas de actividad referentes al sector terciario con porcentajes bastantes significativos¹.

Población activa económicamente ocupada, según rama de actividad económica. Área Metropolitana de San Cristóbal. 2002

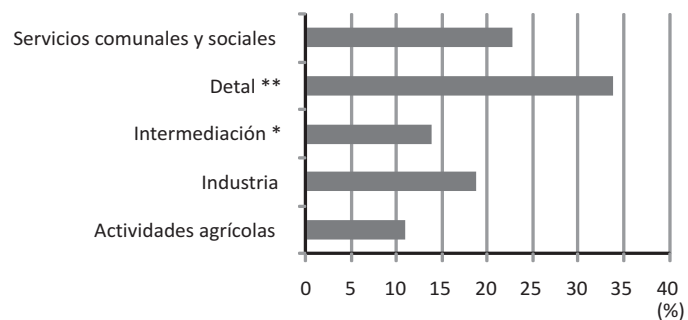
Sectores económicos	Población activa económicamente ocupada	(%)
Primario	9.464	9,51
Agricultura, caza y pesca	8.390	8,43
Hidrocarburos y minas	1.074	1,08
Secundario	16.161	16,24
Industria manufacturera	6.248	6,28
Electricidad, agua y gas	1.516	1,52
Construcción	8.397	8,44
Terciario	71.968	72,29
Comercio, restaurantes y	25.178	25,29
Transporte y comunicaciones	7.520	7,55
Servicios públicos y privados	39.270	39,45
Actividades no bien	1.949	1,96
Total	99.542	100



¹ Ante la inexistencia de datos se tomó como referencia para Venezuela datos correspondientes al año 2003.

Población activa económicamente ocupada, según rama de actividad económica. Venezuela. 2003

Rama de actividad económica	(%)
Actividades agrícolas	10,9
Industria	18,8
Intermediación *	13,8
Detal **	33,8
Servicios comunales y sociales	22,7



*Actividades de intermediación: comercio al por mayor; transporte; almacenamiento; comunicaciones; empresas financieras y de seguros; empresas de bienes inmuebles; servicios a las empresas.

** Actividades al detal: comercio al por menor; restaurantes; luncherías y fuentes de soda; establecimientos de comida; hoteles y pensiones; servicios personales y domésticos

Fuente: Encuesta de hogares, INE, primer semestre 2003. En Reporte mensual Venescopio No. 2, septiembre 2004. http://www.venescopio.org.ve/docs/reporte_septiembre.pdf