

Subsistema Socio - económico

Tema: Salud.

Subtema: Mortalidad.

Indicador: Tasa bruta de mortalidad.

Descripción: Relación existente entre el número de defunciones ocurridas en una localidad en un período determinado —generalmente un año— y su población estimada a mitad de ese año. Se expresa por cada mil habitantes.

Objeto: Contar con un registro que informe acerca de la relación existente entre el número de defunciones y la población de una localidad en período determinado.

Cobertura geográfica: Municipio San Cristóbal.

Código: S- STBM.

Unidad: Tasa por cada 1.000 habitantes.

Variables para su construcción:

Número de defunciones ocurridas en la localidad, en un periodo dado: (D);

Número estimado de habitantes, en una localidad en un período dado: (HAB).

Concepto operacional:

Tasa bruta de mortalidad (TBM): $D \times 1000 / HAB$.

Relación con otros indicadores: El indicador Tasa bruta de mortalidad tiene vinculación con todos aquellos indicadores contenidos en el Subsistema Socio - económico, especialmente con los incluidos en el tema al cual pertenece: Salud y con los que comprenden el Subsistema Territorial urbano, principalmente los referidos a dotación de servicios.

Fuente de información:

Instituto Nacional de Estadística, *Indicadores estadísticos 2001 Táchira*.

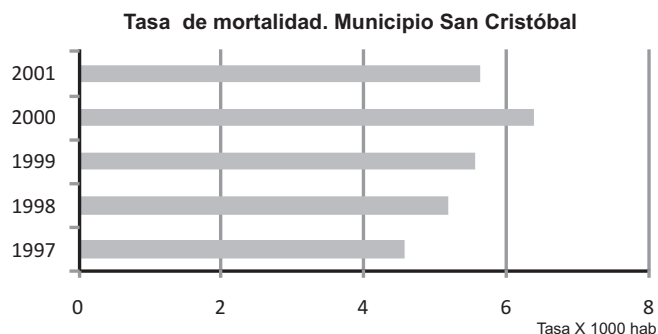
Período: 1997 - 2001.

Frecuencia: Anual

Valores del indicador:

Tasa de mortalidad. Municipio San Cristóbal

1997	1998	1999	2000	2001
4,57	5,17	5,55	6,38	5,63

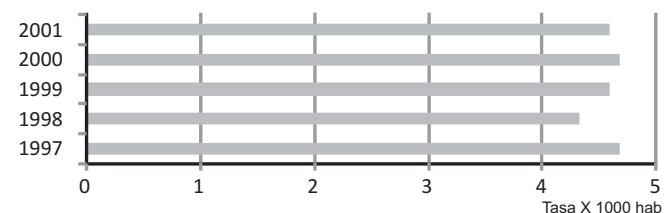


5 defunciones.²

Tasa de mortalidad. Táchira

1997	1998	1999	2000	2001
4,68	4,33	4,59	4,68	4,59

Fuente: INE Indicadores estadísticos 2001 Táchira

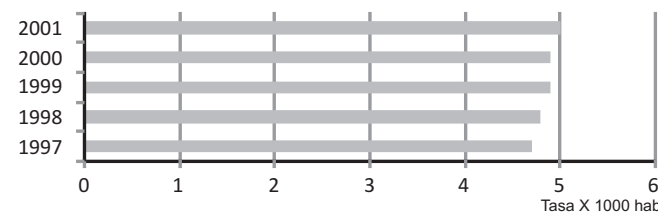


Comentarios generales: En el municipio San Cristóbal, durante los cinco años tomados como periodo del indicador, 1997 – 2001, los registros señalan un aumento equivalente a 1,06 defunciones por cada mil habitantes. Pero ese aumento no ha sido constante, entre los años 1997 y 2000 la tasa de mortalidad se incrementa sostenidamente, sube 1,81 defunciones por cada mil habitantes; mientras que en el período 2000 -2001, la tendencia cambia; la tasa disminuye en 0,75, al pasar de 6,38 a 5,63 defunciones por cada mil habitantes¹.

Tasa de mortalidad. Venezuela

1997	1998	1999	2000	2001
4,7	4,8	4,9	4,9	5

Fuente: Anuarios estadísticos Venezuela en Reporte mensual Venescopio, julio 2006.



Aspectos referenciales: En el periodo 1997 – 2001, el comportamiento de la tasa de mortalidad del municipio San Cristóbal es diferente al del estado Táchira. En la entidad regional la tasa de mortalidad se mantiene muy pareja, presenta una leve disminución de 0,09 defunciones por cada mil habitantes y baja de 4,68 a 4,59 defunciones. A escala nacional, la situación también es disímil, la tasa bruta de mortalidad sufre un ligero aumento leve, sostenido, equivalente a 0,3 defunciones por cada mil habitantes al pasar de 4,7 a

¹ Según datos de Corpoandes, en el municipio San Cristóbal a partir de 2001 la tasa de mortalidad no ha mostrado mayores cambios, para el año 2005 registraba 5,61 defunciones por cada mil habitantes y en 2009, los datos indicaban un leve aumento, subía a 5,82. Cfr. Corpoandes. Estadísticas Táchira. Tasa de Mortalidad En <http://www.corpoandes.gov.ve/?q=node/153> y Corpoandes (2009) Dossier municipal San Cristóbal Táchira 2009.

² Según la Oindex Mundial, en el país este escenario no ha mostrado mayores cambios, entre los años 2003 y 2006 la tasa de mortalidad se sitúa alrededor de 4,9 defunciones y entre los años 2007 – 2010 sube muy poco, se ubica en torno a 5,1 defunciones por cada mil habitantes. Cfr. Oindex mundi. Venezuela Tasa de mortalidad. En http://www.indexmundi.com/es/venezuela/tasa_de_mortalidad.html