

Subsistema Socio - económico

Tema: Pobreza.

Subtema: Necesidades Básicas Insatisfechas.

Indicador: Hogares en situación de pobreza por necesidades básicas insatisfechas.

Descripción: Relación porcentual de hogares pobres, según el Método de Necesidades Básicas Insatisfechas¹.

Objeto: Contar con registros que adviertan la situación de hogares con relación a la satisfacción o no de las necesidades básicas y su vinculación con situaciones de pobreza².

Cobertura geográfica: Municipio San Cristóbal.

Código: S-PHSP.

Unidad: Porcentaje (%).

Variables para su construcción:

Inasistencia escolar: Hogares con niños en edad escolar (7 – 12 años) que no asisten a la escuela;

¹ Parte de la esencia del Método Necesidades Básicas Insatisfechas (NBI), empleado por la Cepal NBI, se fundamenta en ... definir un conjunto de necesidades que se consideran básicas para el bienestar de los hogares y considerar la pobreza como la situación de aquellos hogares que no logran reunir, en forma relativamente estable los recursos necesarios para satisfacer las necesidades básicas de sus miembros... Cfr. Necesidades Básicas Insatisfechas (NBI) en <http://www.ine.gov.ve/fichastecnicas/idh/fichaindicabi.htm>

² Según la Metodología NBI, se considera como hogar pobre aquél que presenta por lo menos una de las cinco variables citadas; pobres extremos los que evidencian dos o más variables. Por el contrario, los hogares no pobres constituyen aquellos que no registran ninguna de las variables.

Hacinamiento: Hogares que presentan más de tres personas por cuarto para dormir;

Vivienda inadecuada: Hogares que habitan en ranchos, casa de vecindad, tráiler o remolque, embarcaciones, carpas, cuevas, etc.;

Carencia de servicios básicos: Hogares que presentan inaccesibilidad al agua potable o a los servicios de eliminación de excreta;

Alta dependencia económica: Hogares con jefes cuya escolaridad es menor a tres años o tres grados de educación normal y donde, el número de personas dependientes por cada ocupado es mayor a tres.

Formula: No aplica.

Fuente de información:

República de Venezuela, Presidencia de la República, Oficina Central de Estadística e Informática (1990), *Censo de población y vivienda 1990*;

República Bolivariana de Venezuela, Instituto Nacional de Estadística (2001). *Censo de población y vivienda 2001*.

Período: 1990 - 2001.

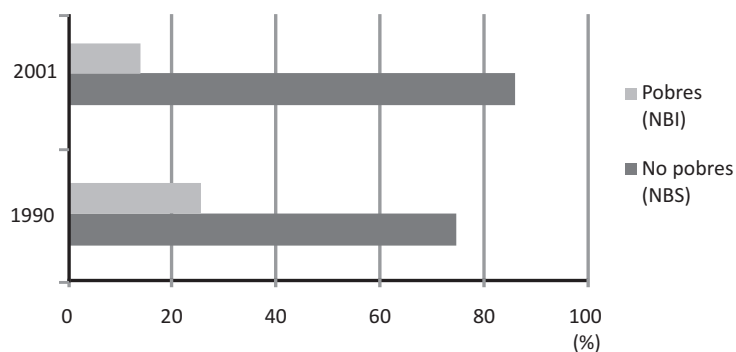
Frecuencia: Intercensal.

Valores del indicador:

Situación hogares Necesidades Básicas. Municipio San Cristóbal

Censo	Total Hogares	No pobres (NBS)		Pobres (NBI)		Pobreza Extrema	
		Total	%	Total	%	Total	%
1990	54.851	40.857	74,56	13.954	25,44	4.161	7,59*
2001	61.033	52.577	86,1	8.456	13,9	1.311	2,2*

*El porcentaje de hogares en pobreza extrema está incluido dentro de los hogares considerados pobres.



Comentarios generales:

En el municipio San Cristóbal, en el período seleccionado 1990 – 2001, la proporción de hogares en situación de pobreza disminuyó 11,54 puntos porcentuales , al descender de 25,44% a 13,9% y dentro de esta situación, el número de hogares en pobreza extrema descendió en 5,39 puntos porcentuales, al pasar de 7,59% a 2,2%.

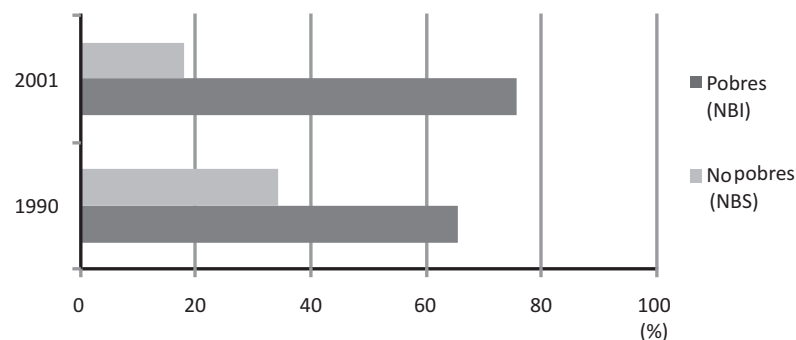
Aspectos referenciales: Al comparar la proporción de hogares en situación de pobreza por necesidades básicas insatisfechas en el período 1990 -2001 del municipio San Cristóbal con los del estado Táchira y Venezuela, se nota

mayor porcentaje de hogares en situación de pobreza en estos dos últimos ámbitos territoriales. Al igual que en el municipio San Cristóbal, el comportamiento de este indicador señala una disminución, pero tanto en la entidad regional como en el país el decrecimiento ha sido mayor. En el primer caso, representó 16,46 puntos porcentuales, al descender de 34,37% a 17,91%, y en el segundo, significó una condición muy similar: 16,88 puntos porcentuales, al disminuir de 38,52% a 21,64%¹.

Situación hogares Necesidades Básicas. Estado Táchira

Censo	Total Hogares	No pobres (NBS)		Pobres (NBI)		Pobreza Extrema	
		Total	%	Total	%	Total	%
1990	166.611	109.340	65,63	57.271	34,37	19.435	11,66*
2001	233.130	176.457	75,69	41.743	17,91	14.930	6,40*

*El porcentaje de hogares en pobreza extrema está incluido dentro de los hogares considerados pobres.

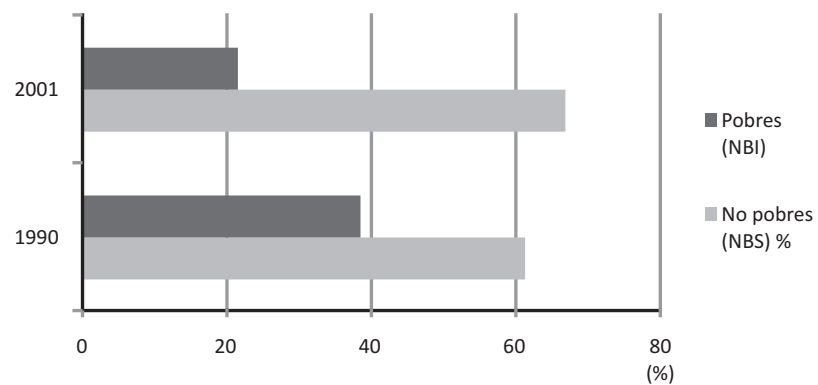


¹ Estimaciones del INE para el año 2009 indican que en Venezuela la proporción de hogares en situación de pobreza ha ido disminuyendo. En este año, el porcentaje de hogares en situación de pobreza descendía a 23,4%. Cfr. http://www.ine.gov.ve/index.php?option=com_content&view=category&id=104&Itemid=45#

Situación hogares Necesidades Básicas. Venezuela

Censo	Total Hogares	No pobres (NBS)		Pobres (NBI)		Pobreza Extrema	
		Total	%	Total	%	Total	%
1990	3.738.204	2.298.303	61,48	1.439.901	38,52	609.915	16,32 *
2001	5.243.288	3.513.000	67	1.134.772	21,64	595.516	11,36 *

*El porcentaje de hogares en pobreza extrema está incluido dentro de los hogares considerados pobres.



Fuente: República de Venezuela Presidencia de la República, Oficina Central de Estadística e Informática (1990), *Censo de población y vivienda 1990*. República Bolivariana de Venezuela, Instituto Nacional de Estadística (2001). *Censo de población y vivienda 2001*.