

Subsistema Territorial Urbano

Tema: Recursos Educativos.

Subtema: Establecimientos educacionales.

Indicador: Relación de alumnos por sección.

Descripción: Número promedio de alumnos por sección en los distintos niveles educativos.

Objeto: Establecer el grado de concentración de los alumnos de los distintos niveles, preescolar, básica y media¹ en el total de aulas disponibles para impartir la enseñanza.

Cobertura geográfica: Municipio San Cristóbal.

Código: TU-REAPS.

Unidad: Número (N°).

Variables para su construcción:

Matrícula en Educación Preescolar (MEP);

Matrícula en Educación Básica (MEB);

Matrícula en Educación Media Diversificada (MEMD);

Número de secciones en Educación Preescolar (NSEP);

Número de secciones en Educación Básica (NSEB);

Número de secciones en Educación Media Diversificada (NSEMD).

1 En la Ley Orgánica de Educación promulgada el 13 de agosto de 2009, se establecieron cambios significativos a la estructura del sistema educativo en Venezuela, estructurándose tres niveles, preprimaria, primaria y secundaria; los dos últimos con duración de seis y cinco años, respectivamente.

Concepto operacional:

Relación de alumnos por sección en educación preescolar: MEP/NSEP;

Relación de alumnos por sección en educación básica: MEB/NSEB;

Relación de alumnos por sección en educación media diversificada: MEMD/NSEMD.

Relación con otros indicadores: Se vincula a otros indicadores relativos a recursos educativos tales como razón de alumnos por docente y de alumnos por plantel.

Fuente de información:

Instituto Nacional de Estadística (2002, octubre), *Indicadores estadísticos, Táchira 2001*.

Período: 1997-2001.

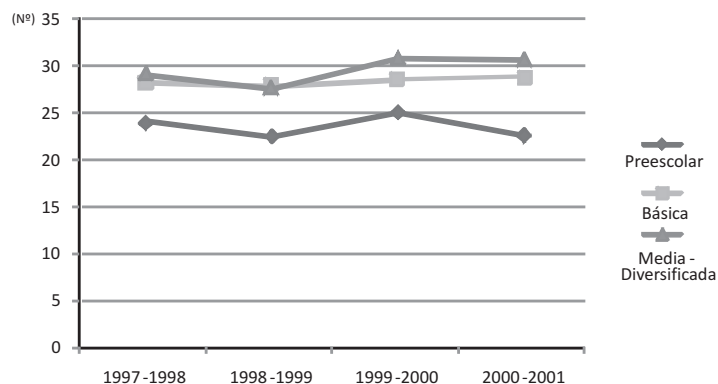
Frecuencia: Período escolar.

Valores del indicador:

Relación de alumnos/sección

Período	Preescolar	Básica	Media - Diversificada
1997-1998	23,76	28,47	28,73
1998-1999	22,51	28,82	28,53
1999-2000	25,03	28,44	30,83
2000-2001	22,61	28,77	30,63

Relación de alumnos/sección

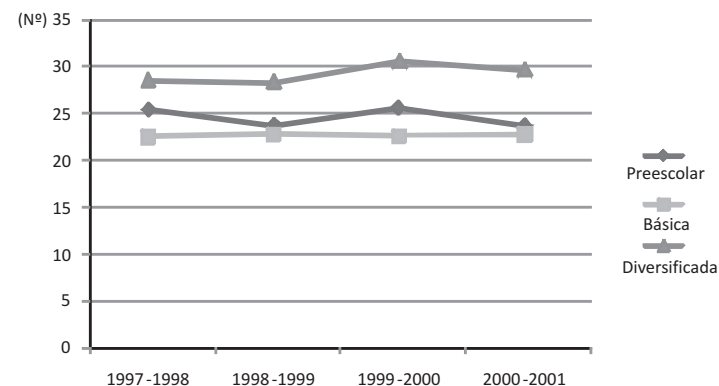


Comentarios generales: La relación de alumnos por sección en el municipio San Cristóbal para el período analizado, se mantiene entre 22,51 y 30,83, correspondiendo los valores máximos a la etapa diversificada.

Aspectos referenciales: En el estado Táchira la relación de alumnos por sección resulta apenas un poco más baja que en el municipio San Cristóbal, entre 22,44 y 30,06, correspondiendo tales límites a los niveles de básica y diversificada, respectivamente. Una tendencia que se mantiene en el caso de Venezuela.

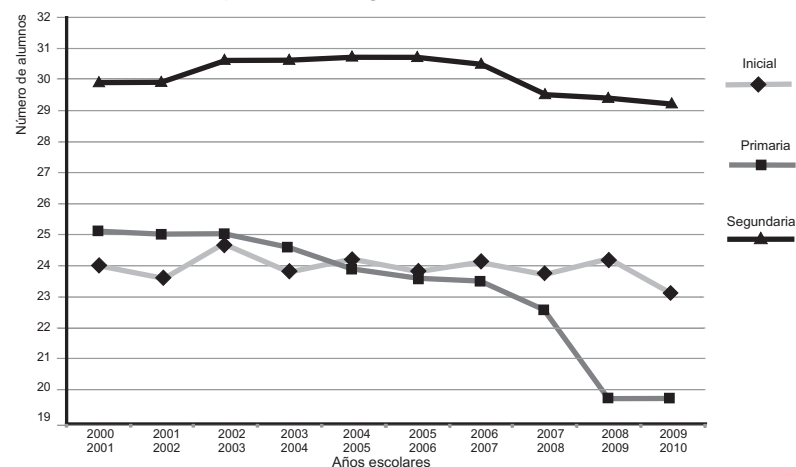
Relación de alumnos/sección. Estado Táchira

Período	Preescolar	Básica	Diversificada
1997-1998	25,29	22,92	28,19
1998-1999	23,72	22,44	28,07
1999-2000	25,92	22,60	30,06
2000-2001	23,61	22,77	29,62



Fuente: Instituto Nacional de Estadística (2002, octubre), *Indicadores estadísticos, Táchira 2001*.

Alumnos por sección según nivel educativo. Venezuela



Fuente: <http://www.sisov.mpd.gob.ve/home/index.php>.